

Wiosna

Propozycje zabaw na zajęcia z j. angielskiego na temat owadów – świetny temat na wiosenną porę ☺

1. Tą piosenkę polecam w szczególności młodszym dzieciom. Ze względu na często powtarzane nazwy owadów dzieci są w stanie je łatwiej zapamiętać, a zabawne animacje są dla dzieci bardzo atrakcyjne.

https://www.youtube.com/watch?v=EgiQ6GliTrI&ab_channel=SuperSimpleSongs-KidsSongs

Słownictwo:

Ladybug /*lejdibag*/ - biedronka

Butterfly /*baterflaj*/ - motyl

Bumblebee /*bambelbi*/ - trzmiel

2. W filmiku poznajemy myszkę Maisy, która razem ze swoim przyjacielem spędza czas w ogródku nasłuchując i obserwując owady. Odgłosy owadów są na tyle charakterystyczne, że można razem z dziećmi zgadywać co to za owad jeszcze przed tym, jak pojawi się na filmiku. Następnie usłyszymy angielską nazwę, którą powinniśmy z dzieckiem powtórzyć.

https://www.youtube.com/watch?v=GacPg9snQsE&ab_channel=veghagi

Słownictwo:

Spider /*spajder*/ - pająk

Cricket /*krikit*/ - świerszcz

Bee /*bi*/ - pszczoła

Fly /*flaj*/ - mucha

Mosquito /*moskitou*/ - komar

Dragonfly /*dragnflaj*/ - ważka

Web /*teb*/ - pajęczyna

3. Piosenka ruchowa – dzieci śpiewają i naśladują ruchy owadów z piosenki, tak jak to robią dzieci na filmiku.

https://www.youtube.com/watch?v=7xyXB8_BetQ&ab_channel=Pinkfong%21Kids%27Songs%26Stories

Słownictwo:

Ant /*ant*/ – mrówka

Bee /*bi*/ - pszczoła

Firefly /fajerflaj/ - świetlik

Caterpillar /katepiler/ - gąsienica

4. Szukanie owadów

Dzieci uwielbiają szukać ukrytych przedmiotów. Z wykorzystaniem tych kart:

<https://www.flashcardsforkindergarten.com/wp-content/uploads/2020/05/PACK-1-bugs-flashcards.pdf>

możemy im przygotować wielkie poszukiwania owadów. W zależności od wieku dzieci ukrywamy obrazki z poszczególnymi owadami w mieszkaniu – dla młodszych dzieci możemy je umieścić w łatwiejszych do odnalezienia kryjówkach; jednak przy dzieciach starszych możemy wykazać się kreatywnością – potrafią przeszukać każdy zakamarek, żeby znaleźć wszystkie karty. Po każdym znalezieniu karty z owadem nazywamy go po angielsku:

Ant /ant/ – mrówka

Bee /bi/ – pszczoła

Beetle /bitl/ - żuk

Caterpillar /katepiler/ - gąsienica

Butterfly /baterflaj/ - motyl

Fly /flaj/ - mucha

Dragonfly /dragnflaj/ - ważka

Spider /spajder/ - pająk

Ladybug /lejdibag/ - biedronka

Snail /snejl/ - ślimak

Worm /torm/ - dżdżownica

Grasshopper /grashoper/ - konik polny

5. Zabawa ruchowa


Rodzic wypowiada formułkę „move like a ...” /muw lajk e/, czyli „poruszaj się jak ...”, a następnie wypowiada nazwę owada po angielsku. Na początku można sobie dopomóc kartami z poprzedniej zabawy, a następnie używać samych słów w j. angielskim.

6. Na koniec dwie karty pracy. Dla dzieci młodszych powtórzenie kolorów za pomocą kolorowanki na temat Ziemi:

Name _____

Earth Day Color By Code: Numbers

1 = purple 2 = blue 3 = pink 4 = green
5 = orange 6 = yellow 7 = green 8 = yellow



Dla starszych dzieci karta pracy, w której mają za zadanie policzyć owady/kwiatki.


Ladybug /lejdibag/ - biedronka

Butterfly /baterflaj/ - motyl

Flower /flaer/ - kwiatek

Numbers 1-5










Name _____



How Many?

Count. Write the number.



 <input type="text"/>	 <input type="text"/>	 <input type="text"/>
 <input type="text"/>	 <input type="text"/>	 <input type="text"/>
 <input type="text"/>	 <input type="text"/>	 <input type="text"/>

Karty pracy oraz flashcards dzięki uprzejmości:

<https://www.bestcoloringpagesforkids.com/>

<https://free4classrooms.com/>

<https://www.flashcardsforkindergarten.com/>